ФЕДЕРАЛЬНАЯ СЛУЖБА
ГОСУДАРСТВЕННОЙ СТАТИСТИКИ

Отдельные социально-экономические показатели Тульской области

за январь-июль 2023 года

ФЕДЕРАЛЬНАЯ СЛУЖБА
ГОСУДАРСТВЕННОЙ СТАТИСТИКИ

Отдельные социально-экономические показатели

Тульской области

за январь–июль 2023 года

01 ОСНОВНЫЕ ЭКОНОМИЧЕСКИЕ И СОЦИАЛЬНЫЕ ПОКАЗАТЕЛИ

02 ПРОМЫШЛЕННОЕ ПРОИЗВОДСТВО

03 СТРОИТЕЛЬСТВО

04 СЕЛЬСКОЕ ХОЗЯЙСТВО

05 ТРАНСПОРТ

06 РЫНКИ ТОВАРОВ И УСЛУГ

07 ДЕМОГРАФИЯ ОРГАНИЗАЦИЙ

* Ежемесячные данные оперативной статистики

https://https://71.rosstat.gov.ru// При использовании в СМИ ссылка на Туластат обязательна

Отдел сводных статистических работ и общественных связей 8 (4872) 31-15-97

ФЕДЕРАЛЬНАЯ СЛУЖБА
ГОСУДАРСТВЕННОЙ СТАТИСТИКИ

Отдельные социально-экономические показатели

Тульской области

за январь–июль 2023 года

08 ИНВЕСТИЦИОННАЯ ДЕЯТЕЛЬНОСТЬ

09 ИНДЕКС ПОТРЕБИТЕЛЬСКИХ ЦЕН

10 ИНДЕКС ЦЕН ПРОИЗВОДИТЕЛЕЙ ПРОМЫШЛЕННЫХ ТОВАРОВ

11 ФИНАНСОВЫЕ РЕЗУЛЬТАТЫ ДЕЯТЕЛЬНОСТИ ОРГАНИЗАЦИЙ

12 УРОВЕНЬ ЖИЗНИ НАСЕЛЕНИЯ

13 РЫНОК ТРУДА

* Ежемесячные данные оперативной статистики

https://https://71.rosstat.gov.ru/folder/42042/ При использовании в СМИ ссылка на Туластат обязательна

Отдел сводных статистических работ и общественных связей 8 (4872) 31-15-97

ТУЛАСТАТ

ОСНОВНЫЕ СОЦИАЛЬНЫЕ И ЭКОНОМИЧЕСКИЕ ПОКАЗАТЕЛИ ТУЛЬСКОЙ ОБЛАСТИ

СОЦИАЛЬНЫЕ ПОКАЗАТЕЛИ

январь-июнь 2023 года, человек

4 575 родившиеся

11 219 умершие

Естественная убыль населения **6 644**

3 543 браки

2 876 разводы

ЭКОНОМИЧЕСКИЕ ПОКАЗАТЕЛИ

июль 2023 года к июлю 2022 года

Индекс промышленного производства	**115,2%** ▲
Ввод в действие жилых домов организациями всех форм собственности и индивидуальными застройщиками	**112,0%** ▲
Объем платных услуг населению	**99,6%** ▼
Оборот розничной торговли	**105,3%** ▲
Оборот общественного питания	**127,9%** ▲

ИНДЕКС ПРОМЫШЛЕННОГО ПРОИЗВОДСТВА

ЯНВАРЬ-ИЮЛЬ 2023 ГОДА
В % К ЯНВАРЮ-ИЮЛЮ 2022 ГОДА

Промышленное производство	115,2 ▲
Добыча полезных ископаемых	95,3 ▼
Обрабатывающие производства	117,1 ▲
Обеспечение электрической энергией, газом и паром; кондиционирование воздуха	99,7 ▼
Водоснабжение; водоотведение, организация сбора и утилизации отходов, деятельность по ликвидации загрязнений	91,8 ▼

В % К ПРЕДЫДУЩЕМУ МЕСЯЦУ

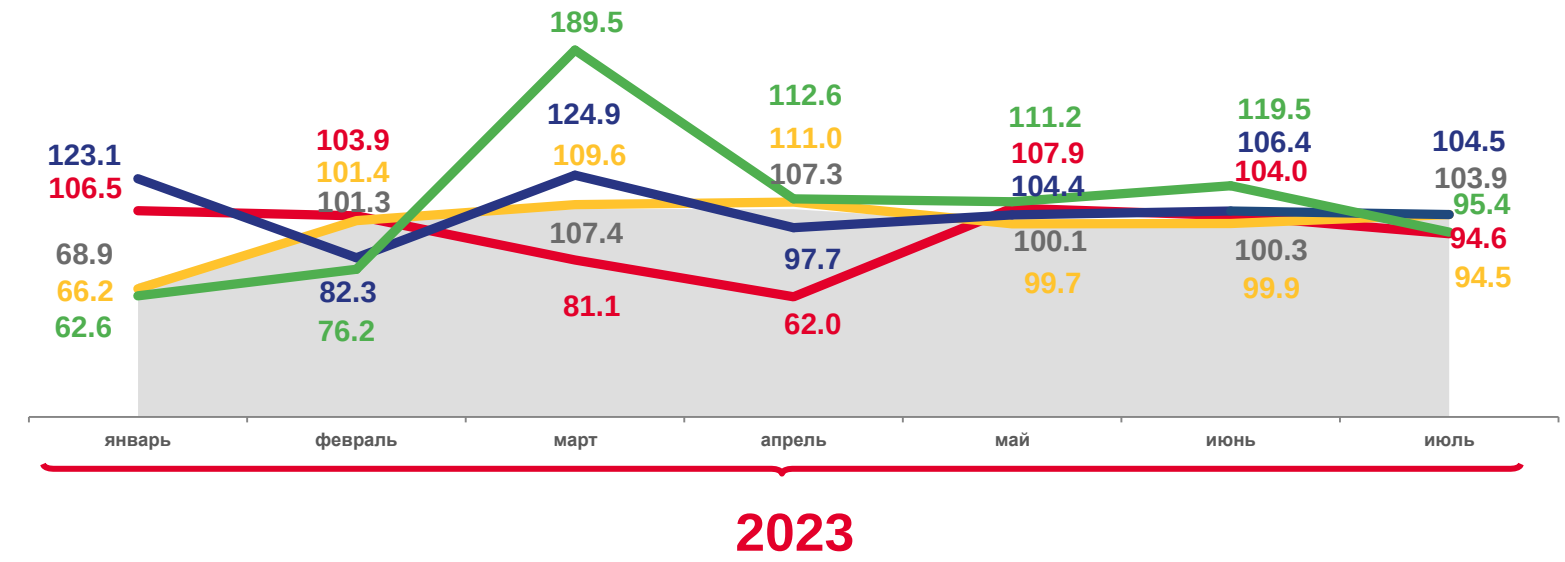

Индекс промышленного производства

Обрабатывающие производства

Добыча полезных ископаемых

Обеспечение электрической энергией, газом и паром; кондиционирование воздуха

Водоснабжение; водоотведение, организация сбора и утилизации отходов, деятельность по ликвидации загрязнений

ОБЪЕМ РАБОТ, ВЫПОЛНЕННЫХ ПО ВИДУ ДЕЯТЕЛЬНОСТИ «СТРОИТЕЛЬСТВО»

ИЮЛЬ 2023 ГОДА

16 291,3 млн рублей

▲ **131,5%** к июлю 2022 года

ЯНВАРЬ - ИЮЛЬ 2023 ГОДА

52 937,3 млн рублей

▼ **92,9%** к январю-июлю 2022 года

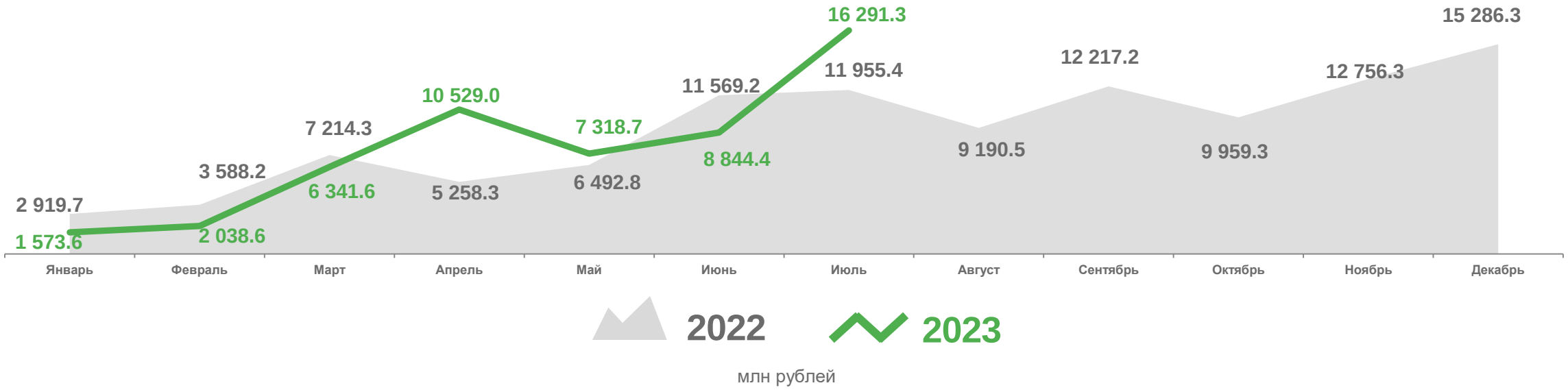

ДИНАМИКА ВВОДА В ДЕЙСТВИЕ ЖИЛЫХ ДОМОВ

ИЮЛЬ 2023 ГОДА

91,4 тыс. м² общей площади

▲ 147,0% к июлю 2022 года

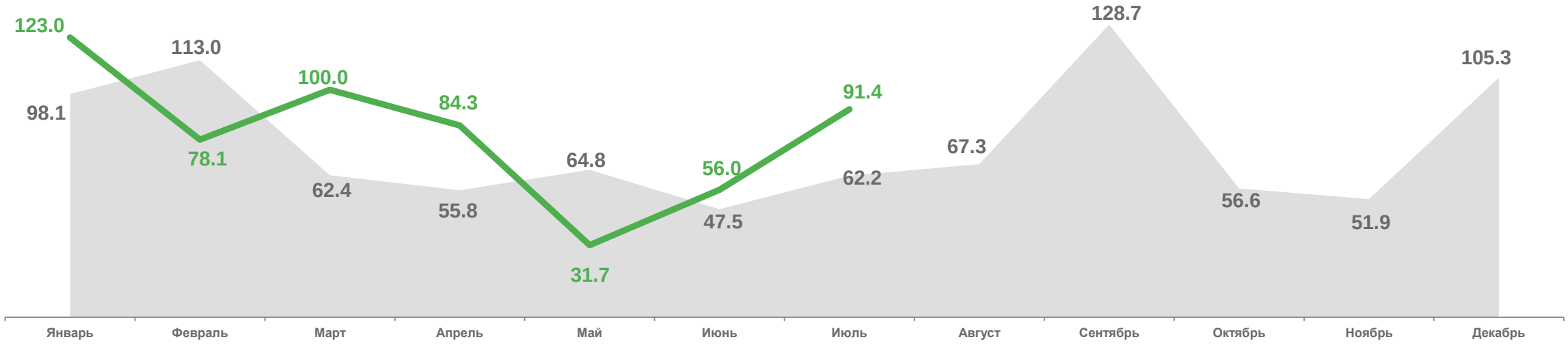

2022 2023

тыс. м²

СЕЛЬСКОЕ ХОЗЯЙСТВО

ЯНВАРЬ-ИЮНЬ 2023 ГОДА

Объем продукции сельского хозяйства всех сельхозпроизводителей, млн рублей (в фактических ценах)

36 424,9

Объем продукции сельского хозяйства всех сельхозпроизводителей, в % к январю-июню 2022 года

107,5%

ПОГОЛОВЬЕ СКОТА И ПТИЦЫ В ХОЗЯЙСТВАХ ВСЕХ КАТЕГОРИЙ (НА 1 АВГУСТА 2023 ГОДА В % К 1 АВГУСТА 2022 ГОДА)

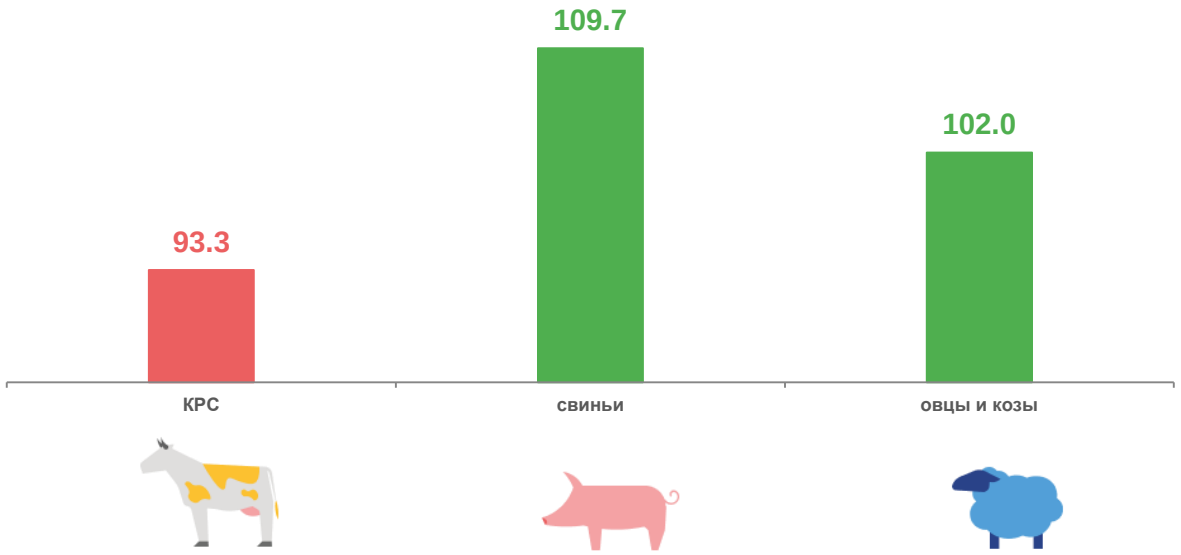

ТУЛАСТАТ

ТРАНСПОРТ

ГРУЗООБОРОТ

ЯНВАРЬ-ИЮЛЬ 2023 ГОДА

5 063,6

млн т-км

▲ **113,1%**

к январю-июлю 2022 года

В том числе:

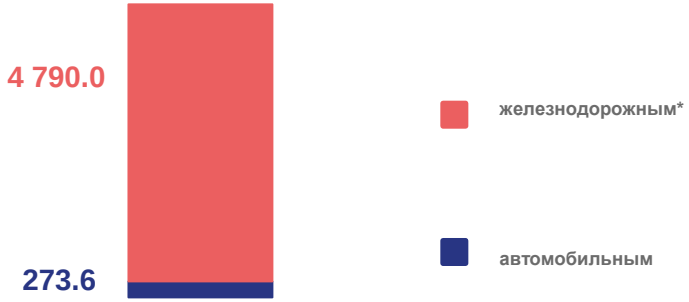

ПЕРЕВЕЗЕНО ГРУЗОВ ТРАНСПОРТОМ

ЯНВАРЬ-ИЮЛЬ 2023 ГОДА

7 313,2

тыс. тонн

▼ **94,4%**

к январю - июлю 2022 года

В том числе:

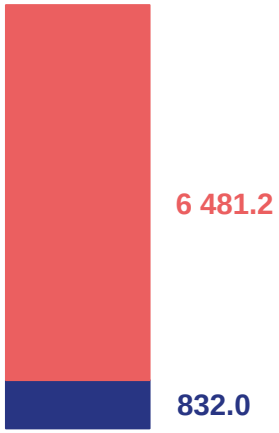

ОБЪЕМ ПОГРУЗКИ ОСНОВНЫХ ВИДОВ ГРУЗОВ НА ЖЕЛЕЗНОДОРОЖНОМ ТРАНСПОРТЕ (ТЫС. ТОНН)

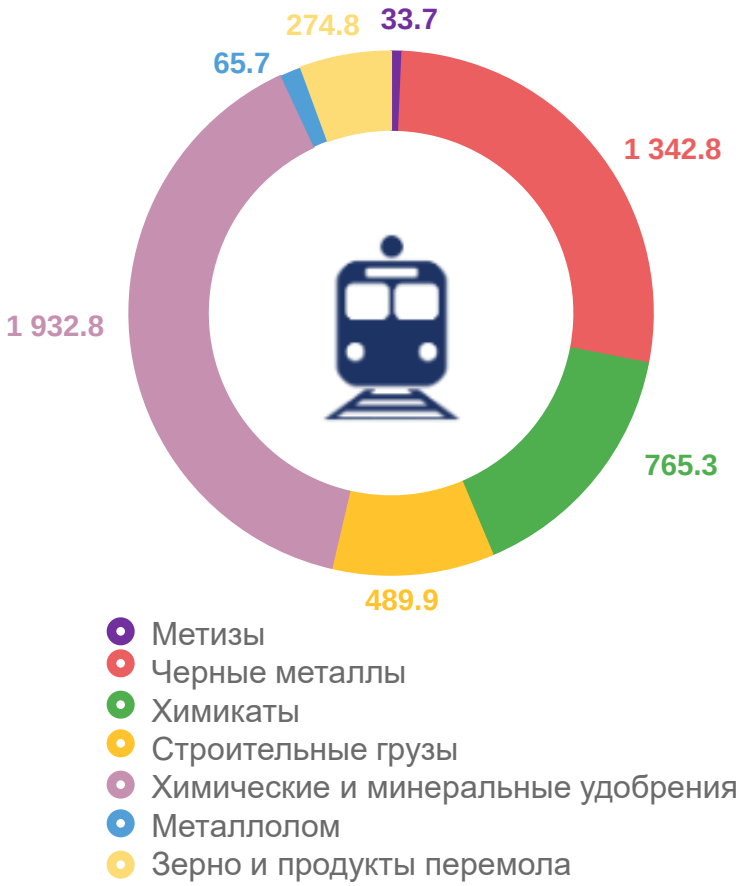

* По данным Тульского региона МЖД – филиала ОАО «РЖД».

РОЗНИЧНАЯ ТОРГОВЛЯ

ИЮЛЬ 2023 ГОДА

Оборот розничной торговли, млн рублей **37 203,7**

Оборот розничной торговли, в % к июлю 2022 года **110,2** ▲

Оборот розничной торговли, в % к июню 2023 года **105,6** ▲

ДИНАМИКА ОБОРОТА РОЗНИЧНОЙ ТОРГОВЛИ

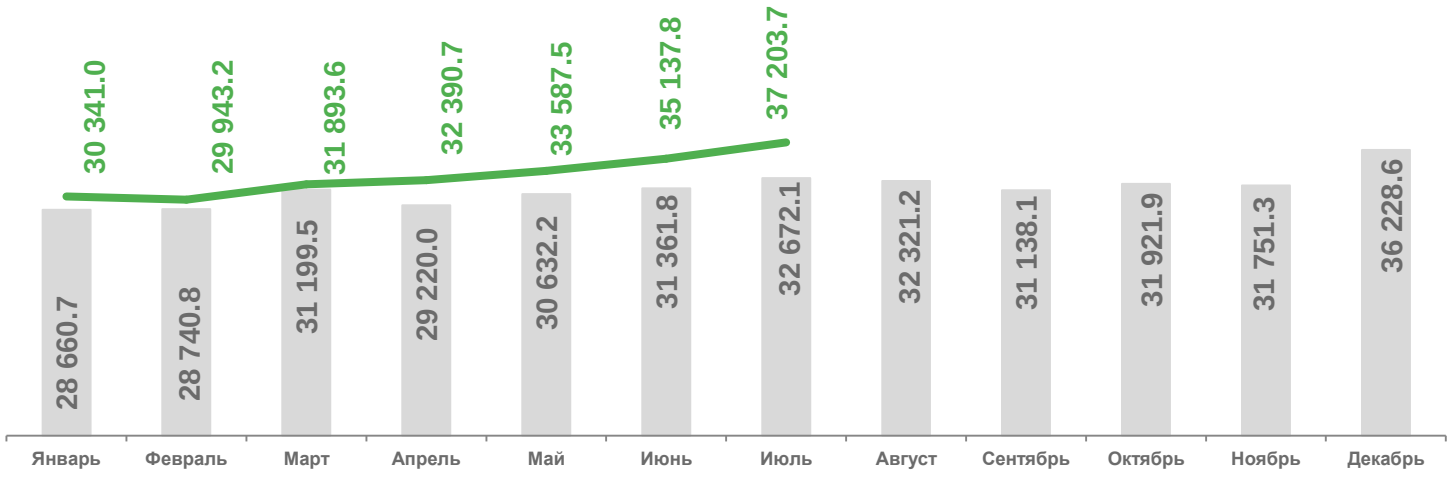

ОБЪЕМ ПЛАТНЫХ УСЛУГ, ОКАЗАННЫХ НАСЕЛЕНИЮ

ЯНВАРЬ-ИЮЛЬ 2023 ГОДА

Объем платных услуг, оказанных населению, млн рублей **60 682,3**

Объем платных услуг, оказанных населению, в % к январю- июлю 2022 года **99,6**

Объем платных услуг, оказанных населению, июль 2023 года в % к июню 2023 года **97,1**

6 970,0 млн рублей

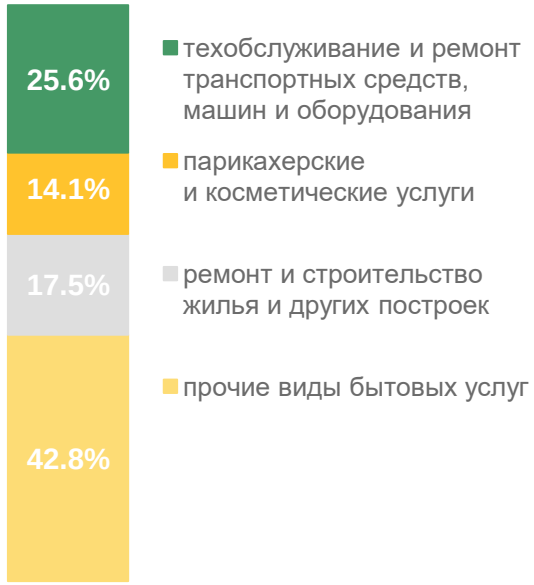

ОПТОВАЯ ТОРГОВЛЯ

ЯНВАРЬ-ИЮЛЬ 2023 ГОДА

Оборот оптовой торговли, млн рублей **278 098,2**

Оборот оптовой торговли, в % к январю-июлю 2022 года **126,7**

Оборот оптовой торговли, июль 2023 года в % к июню 2023 года **86,2**

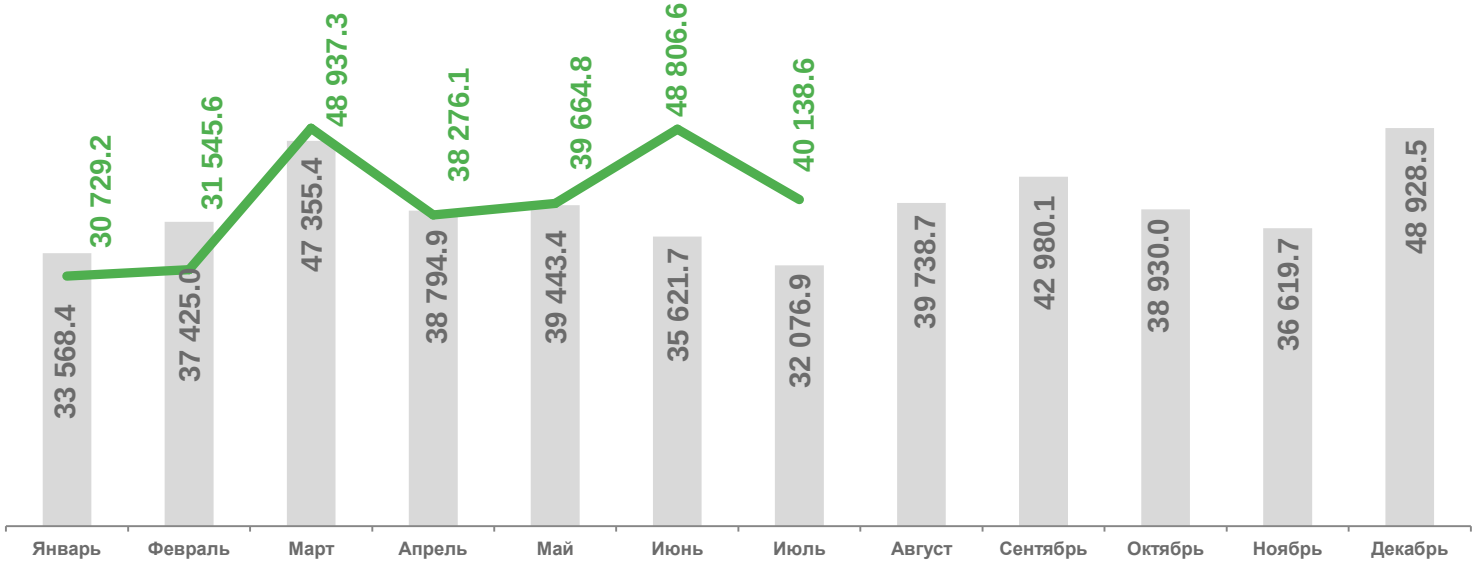

2022 2023

млн рублей

ДЕМОГРАФИЯ ОРГАНИЗАЦИЙ

КОЛИЧЕСТВО ЗАРЕГИСТРИРОВАННЫХ ОРГАНИЗАЦИЙ ЗА ЯНВАРЬ–ИЮЛЬ 2023 ГОДА, ЕДИНИЦ

ВСЕГО 1 028 ОРГАНИЗАЦИЙ



ИНВЕСТИЦИИ В ОСНОВНОЙ КАПИТАЛ*

В ЯНВАРЕ-ИЮНЕ 2023 ГОДА ПО ВИДАМ ОСНОВНЫХ ФОНДОВ

48.7% Машины, оборудование, включая хозяйственный инвентарь, и другие объекты

3.9% Объекты интеллектуальной собственности

2.6% Прочее

12.1% Жилые здания и помещения

32.6% Здания (кроме жилых) и сооружения, расходы на улучшение земель

* По полному кругу организаций

ИНВЕСТИЦИИ В ОСНОВНОЙ КАПИТАЛ*

В ЯНВАРЕ-ИЮНЕ 2023 ГОДА ПО ИСТОЧНИКАМ ФИНАНСИРОВАНИЯ

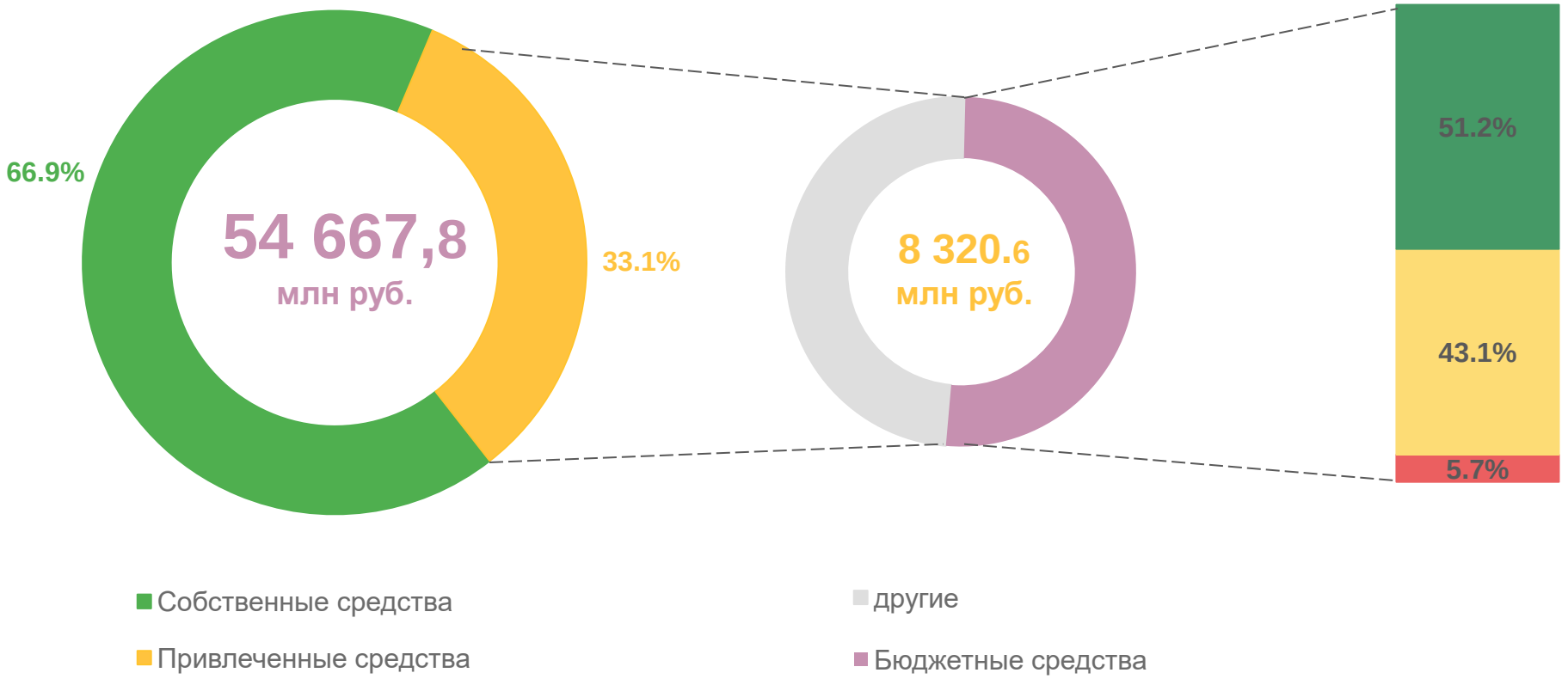

4 263.6 млн руб.
из федерального бюджета

3 586.8 млн руб.
из бюджета субъекта Федерации

470.2 млн руб.
из местных бюджетов

* Без субъектов малого предпринимательства

ИНДЕКС ПОТРЕБИТЕЛЬСКИХ ЦЕН

НА КОНЕЦ ПЕРИОДА, В % К ПРЕДЫДУЩЕМУ ПЕРИОДУ

ИЮЛЬ 2023 ГОДА
В % К ИЮНЮ 2023 ГОДА

ИПЦ ▲ **100,25**

▲ **100,35**
продовольственные товары

▲ **100,15**
непродовольственные товары

услуги ▲ **100,24**

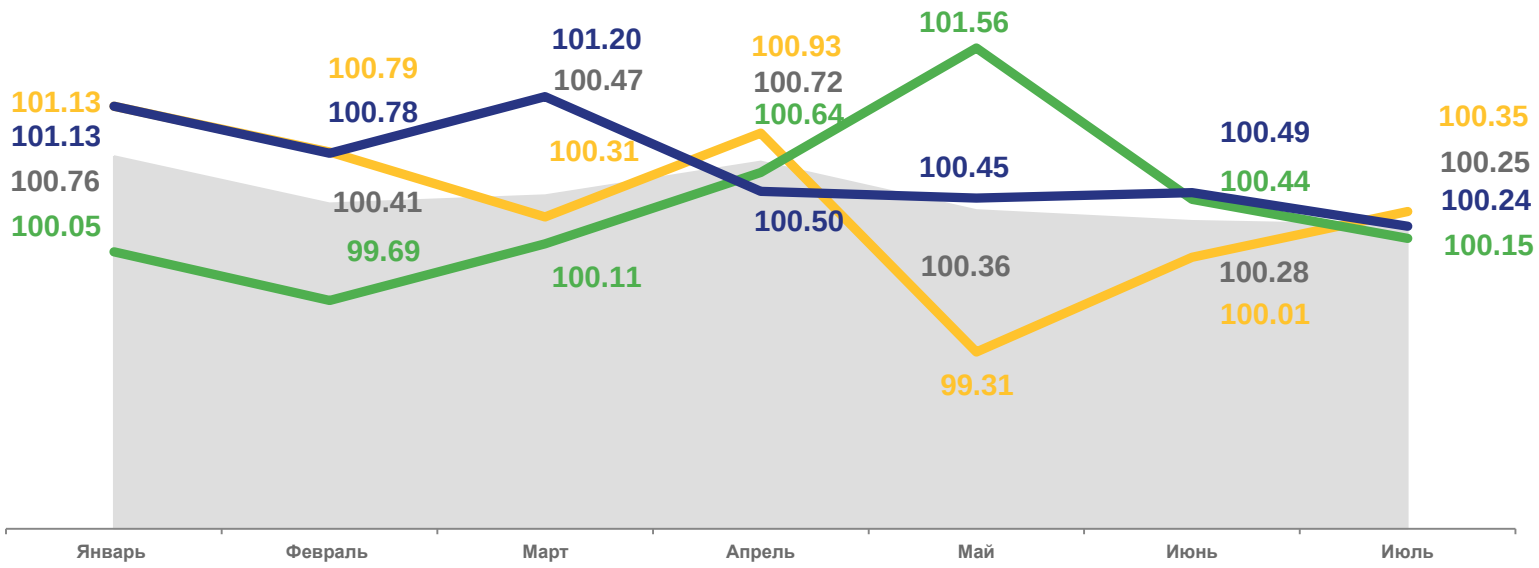

2023 год

ИПЦ · Продовольственные товары · Непродовольственные товары · Услуги

ИНДЕКС ЦЕН ПРОИЗВОДИТЕЛЕЙ ПРОМЫШЛЕННЫХ ТОВАРОВ

ИЮЛЬ 2023 ГОДА
В % К ИЮНЮ 2023 ГОДА

Индекс цен производителей **99,1** ▼

Добыча полезных ископаемых **95,3** ▼

Обрабатывающие производства **99,0** ▼

Обеспечение электрической энергией, газом и паром; кондиционирование воздуха **101,4** ▲

Водоснабжение; водоотведение, организация сбора и утилизации отходов, деятельность по ликвидации загрязнений **100,2** ▲

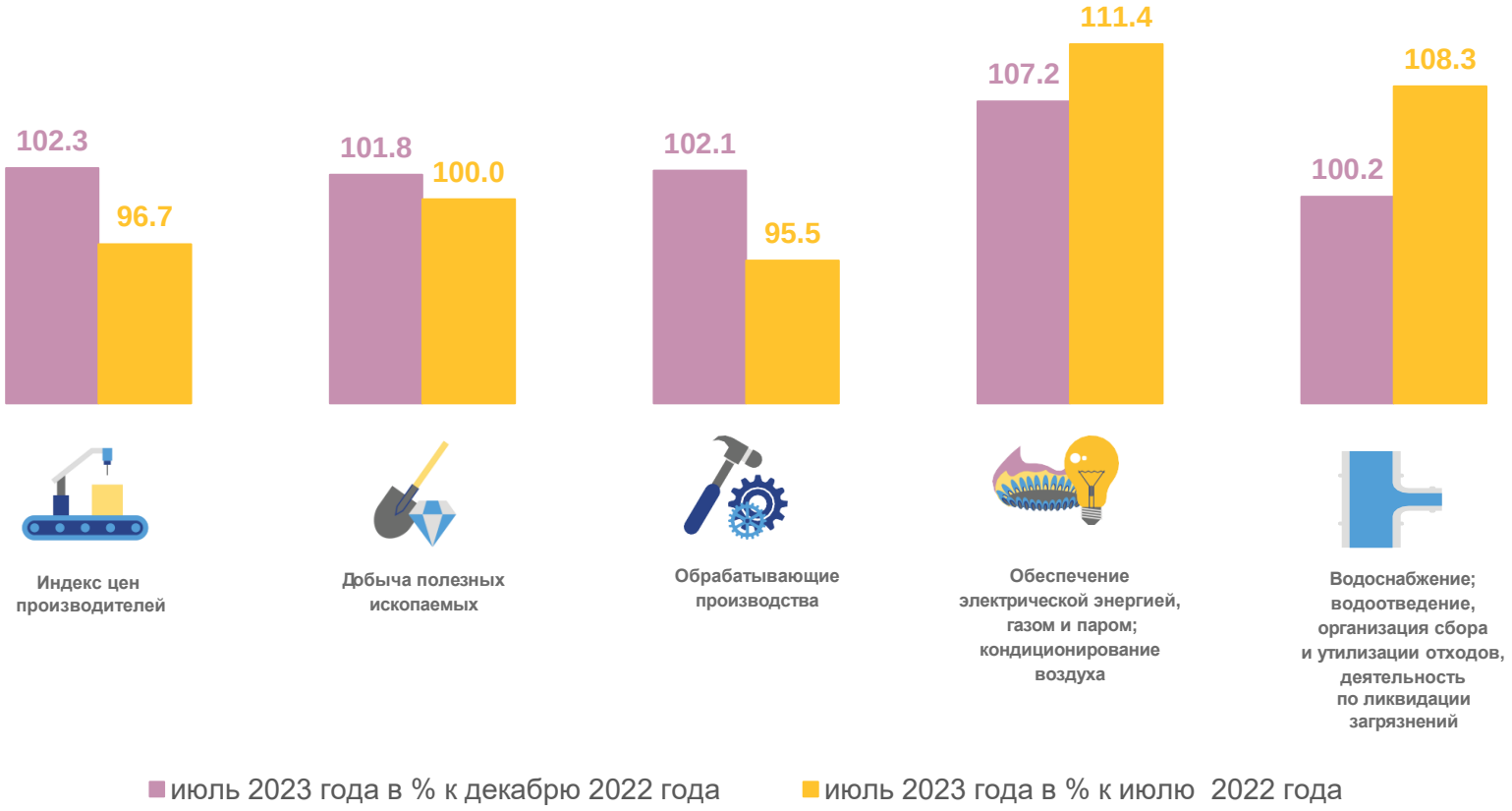

ФИНАНСОВЫЕ РЕЗУЛЬТАТЫ ДЕЯТЕЛЬНОСТИ ОРГАНИЗАЦИЙ

ЗА ЯНВАРЬ-ИЮНЬ 2023 ГОДА, МЛН РУБЛЕЙ

Сальдированный финансовый результат

(прибыль минус убыток) **129 068.4** млн рублей

УРОВЕНЬ ЖИЗНИ НАСЕЛЕНИЯ

ДИНАМИКА СРЕДНЕМЕСЯЧНОЙ НОМИНАЛЬНОЙ НАЧИСЛЕННОЙ ЗАРАБОТНОЙ ПЛАТЫ РАБОТНИКОВ, РУБЛЕЙ

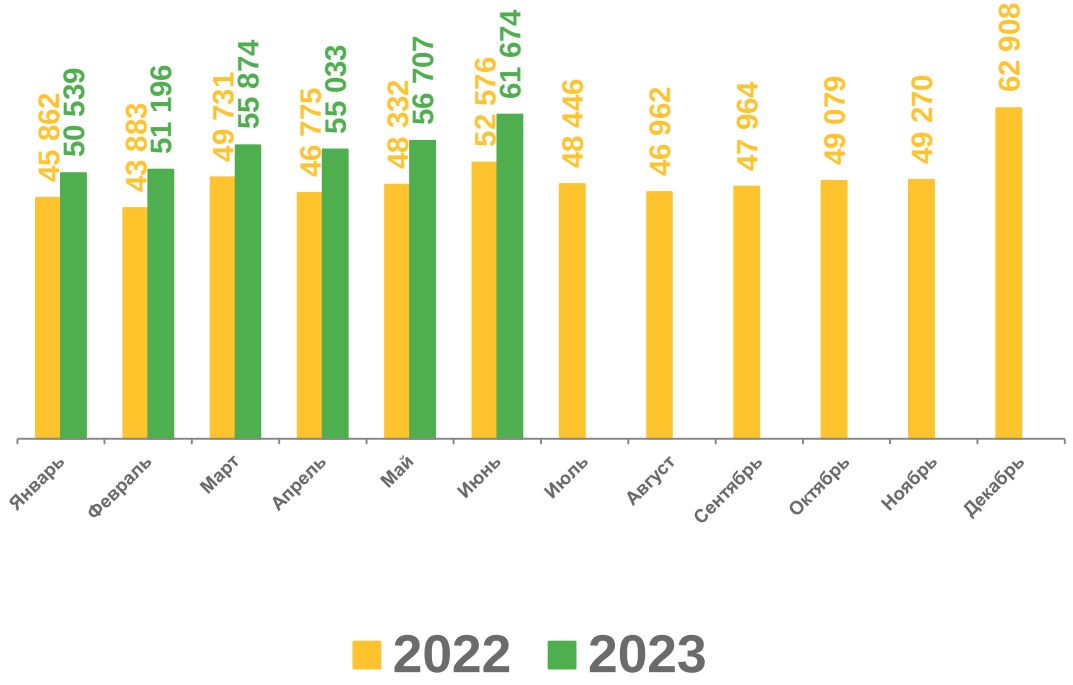

СРЕДНЕМЕСЯЧНАЯ НАЧИСЛЕННАЯ ЗАРАБОТНАЯ ПЛАТА РАБОТНИКОВ ОРГАНИЗАЦИЙ ПО ВИДАМ ЭКОНОМИЧЕСКОЙ ДЕЯТЕЛЬНОСТИ В ИЮНЕ 2023 ГОДА, РУБЛЕЙ